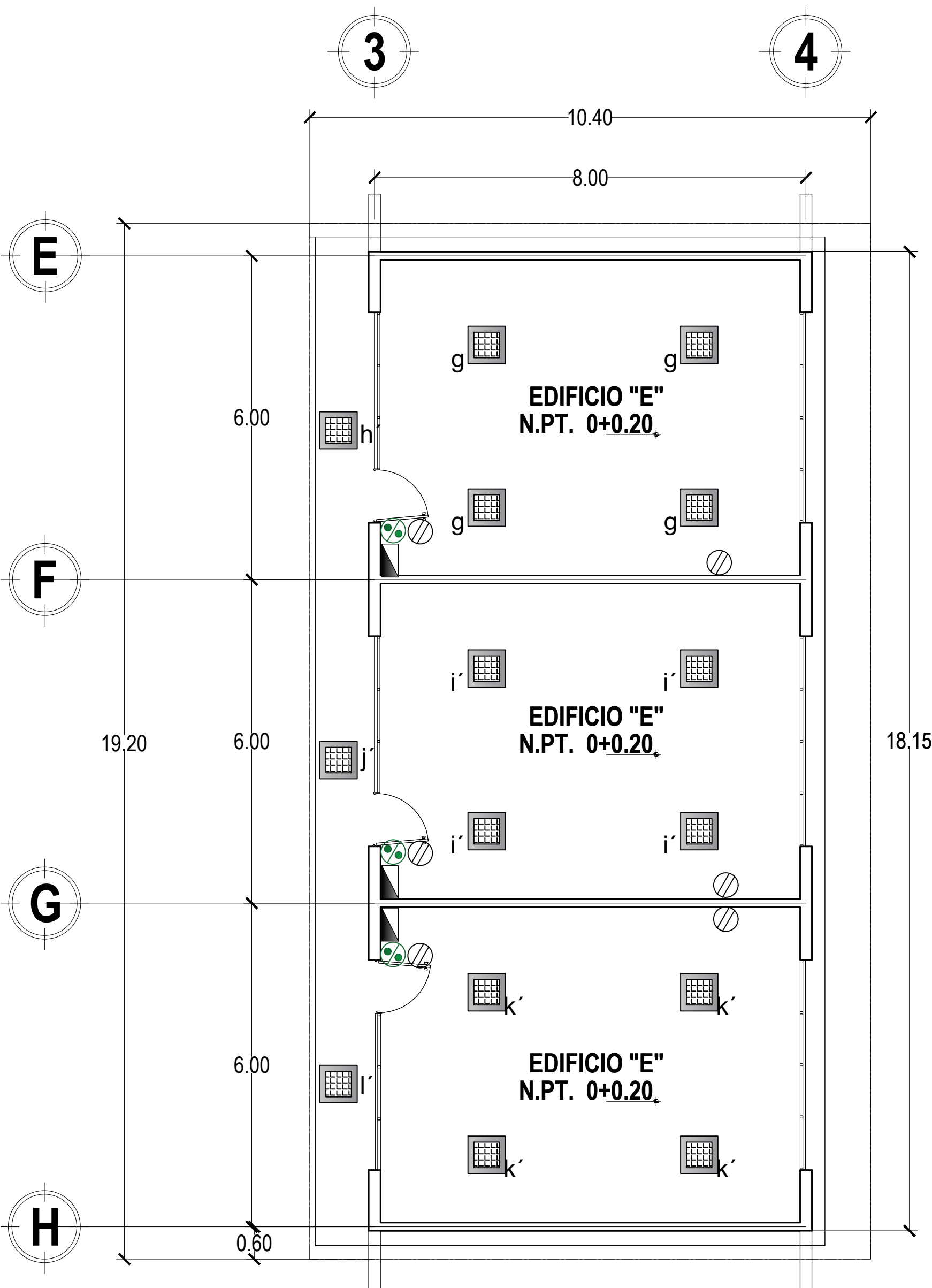


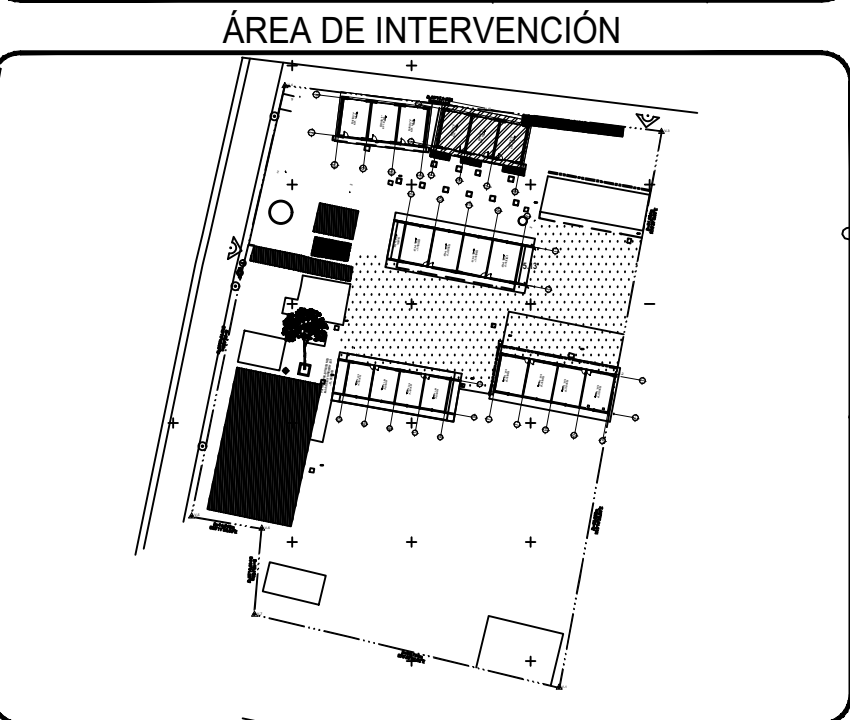
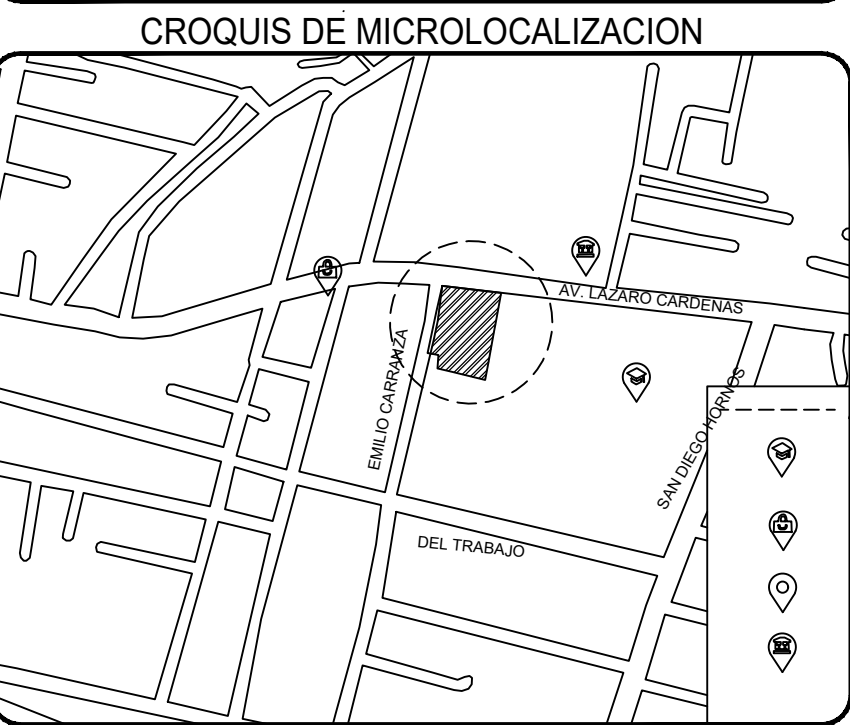
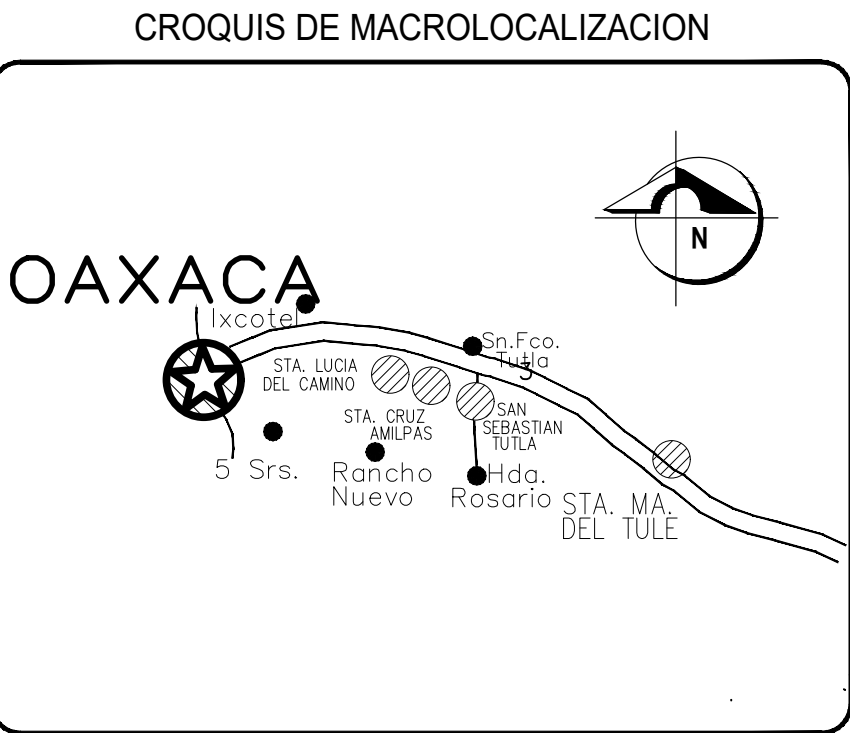
PLANTA ARQUITECTONICA "EDIFICIO E" COLOCACIÓN ELÉCTRICO
ESC.: 1:75
ACOT.: MTS



PLANTA ARQUITECTONICA "EDIFICIO E" DESMONTAJE ELÉCTRICO
ESC.: 1:75
ACOT.: MTS

REHABILITACIÓN DE EDIFICIO "E" 3 AULAS DIDACTICAS DE ESTRUCTURA METALICA DE 6.00X8.00 M.				
CLAVE	CONCEPTO	UNIDAD	CANTIDAD	SIMBOLOGIA
PREL-04	DESMONTAJE DE LUMINARIA FLUORESCENTE SIN RECUPERACION DE 30X30CM HASTA UNA ALTURA DE 9M. SE DEBERA DE CONSIDERAR PARA ESTE TRABAJO: MANO DE OBRA, HERRAMIENTA, EQUIPO, DESCONEXION, RETIRO DE SOPORTERIA, ANDAMIOS, ACOPIO Y RETIRO DE MATERIAL PRODUCIDO DE LOS TRABAJOS A TIRO AUTORIZADO Y LIMPIEZA DEL AREA DE TRABAJO.	15.00	PZA	
PREL-06	DESMONTAJE DE TABLERO O CENTRO DE CARGA HASTA 2 CIRCUITOS CON INTERRUPTORES SIN RECUPERACION. SE DEBERA CONSIDERAR PARA ESTE TRABAJO: MANO DE OBRA, HERRAMIENTA, EQUIPO, DESENERGIZACION, DESCONEXION DE TUBERIAS, DESCABLEADO, ACOPIO Y RETIRO MATERIAL PRODUCIDO DE LOS TRABAJOS A TIRO AUTORIZADO Y LIMPIEZA DEL AREA DE TRABAJO.	2.00	PZA	
PREL-07	DESMONTAJE DE CENTRO DE CARGA Q04- SQUARED O SIMILAR DEFINIDO POR LA RESIDENCIA DE LA SUPERVISION. INC.: RETIRO DE LOS INT. TERMOMAGNETICAS DE 15-20 AMPERES, DESMONTAJE DEL GABINETE, DESCONEXION DE LAS ZAPATAS, MATERIALES, HERRAMIENTA, MANO DE OBRA Y PRUEBAS.	1.00	PZA	
INSELEC-01	REVISIÓN Y REPARACIÓN DE SALIDAS DE ALUMBRADO (CENTRO), CONTACTO Y/O APAGADOR. SE DEBERA CONSIDERAR PARA ESTE TRABAJO: HERRAMIENTA, EQUIPO, MANO DE OBRA, ANDAMIOS, RETIRO DEL CABLE, CONTACTO Y/O APAGADOR, ASI COMO LA SUSTITUCION DE CABLEADO CON CABLE THW-L3/THW-LS 600 W, CONTACTO Y/O APAGADOR (CON PLACAS DEL NUMERO DE VENTANAS NECESARIAS) Y LIMPIEZA DEL AREA DE TRABAJO.	21.00	SAL	
INSELEC-22	COLOCACIÓN LUMINARIO LED DE SOBREPONER CON DIMENSIONES 297 MM X 297 MM, MODELO: 24PTLED06SMVB, MARCA ALGEDI IV TECNOLITE, CON 24 WATTS DE POTENCIA, TEMPERATURA DE 6500K, 1600 LUMENES DE SALIDA, VOLTAJE DE 120-277V@ 50/60HZ, MANTENIMIENTO LUMINICO DE 15,000 HRS. , 5 AÑOS DE GARANTIA.	15.00	PZA	
INSELEC-04	VENTILADOR INDUSTRIAL 56", 3 ASPAS DE LÁMINA SIN LUZ MARCA TECNOLITE, MODELO HERCULES 56" 5 VELOCIDADES CON ACABADO ELECTROPINTADO EN COLOR BLANCO. SE DEBERA CONSIDERAR PARA ESTE TRABAJO: GARANTIA DE 5 AÑOS EN MOTOR, CONTROL DE PARED Y SOPORTE DE MONTAJE.	6.00	PZA	
INSELEC-07	COLOCACIÓN DE CENTRO DE CARGA Q020F, 100 AMP, 60 HZ, SQUARED O SIMILAR DEFINIDO POR LA RESIDENCIA DE LA SUPERVISION. INC.: INT. TERMOMAGNETICAS DE 15-20 AMPERES, DESCONEXION DE LAS ZAPATAS PRINCIPALES, MATERIALES, HERRAMIENTA, MANO DE OBRA Y PRUEBAS.	2.00	PZA	
INSELEC-08	COLOCACIÓN DE CENTRO DE CARGA Q04, 100 AMP, 60 HZ, SQUARED O SIMILAR DEFINIDO POR LA RESIDENCIA DE LA SUPERVISION. INC.: INT. TERMOMAGNETICAS DE 15-20 AMPERES, DESCONEXION DE LAS ZAPATAS PRINCIPALES, MATERIALES, HERRAMIENTA, MANO DE OBRA Y PRUEBAS.	1.00	PZA	
INSELEC-05	SALIDA APARENTE PARA VENTILADOR CON CAJA REGISTRO GALVANIZADO Y TUPO GALVANIZADO PARED DEL GADDA SE DEBERA CONSIDERAR PARA ESTE TRABAJO: SUMINISTRO DE LOS MATERIALES, TUBERIA CONDUIT, CORTES, DESPERDICIOS, CAJAS GALVANIZADAS, ARRAZADERAS, CABLES DIFERENTES CALIBRES, CURVAS, COPLES, ALAMBRE GUÍA, MANO DE OBRA, HERRAMIENTA Y LIMPIEZA DEL AREA DE TRABAJO.	6.00	SAL	

SIMBOLOGÍA ELÉCTRICO "EDIFICIO E"



SIMBOLOGIAS	
<div><div>A. Acabado base</div><div>B. Acabado medio</div><div>C. Acabado final</div><div>1. Muro de tabique rojo</div><div>2. Muro de tabique rojo</div><div>3. Muro de tabique rojo</div><div>4. Muro de tabique rojo</div><div>5. Muro de tabique rojo</div><div>6. Muro de tabique rojo</div><div>7. Muro de tabique rojo</div><div>8. Muro de tabique rojo</div><div>9. Muro de tabique rojo</div><div>10. Muro de tabique rojo</div><div>11. Muro de tabique rojo</div><div>12. Muro de tabique rojo</div><div>13. Muro de tabique rojo</div><div>14. Muro de tabique rojo</div><div>15. Muro de tabique rojo</div><div>16. Muro de tabique rojo</div><div>17. Muro de tabique rojo</div><div>18. Muro de tabique rojo</div><div>19. Muro de tabique rojo</div><div>20. Muro de tabique rojo</div><div>21. Muro de tabique rojo</div><div>22. Muro de tabique rojo</div><div>23. Muro de tabique rojo</div><div>24. Muro de tabique rojo</div><div>25. Muro de tabique rojo</div><div>26. Muro de tabique rojo</div><div>27. Muro de tabique rojo</div><div>28. Muro de tabique rojo</div><div>29. Muro de tabique rojo</div><div>30. Muro de tabique rojo</div><div>31. Muro de tabique rojo</div><div>32. Muro de tabique rojo</div><div>33. Muro de tabique rojo</div><div>34. Muro de tabique rojo</div><div>35. Muro de tabique rojo</div><div>36. Muro de tabique rojo</div><div>37. Muro de tabique rojo</div><div>38. Muro de tabique rojo</div><div>39. Muro de tabique rojo</div><div>40. Muro de tabique rojo</div><div>41. Muro de tabique rojo</div><div>42. Muro de tabique rojo</div><div>43. Muro de tabique rojo</div><div>44. Muro de tabique rojo</div><div>45. Muro de tabique rojo</div><div>46. Muro de tabique rojo</div><div>47. Muro de tabique rojo</div><div>48. Muro de tabique rojo</div><div>49. Muro de tabique rojo</div><div>50. Muro de tabique rojo</div><div>51. Muro de tabique rojo</div><div>52. Muro de tabique rojo</div><div>53. Muro de tabique rojo</div><div>54. Muro de tabique rojo</div><div>55. Muro de tabique rojo</div><div>56. Muro de tabique rojo</div><div>57. Muro de tabique rojo</div><div>58. Muro de tabique rojo</div><div>59. Muro de tabique rojo</div><div>60. Muro de tabique rojo</div><div>61. Muro de tabique rojo</div><div>62. Muro de tabique rojo</div><div>63. Muro de tabique rojo</div><div>64. Muro de tabique rojo</div><div>65. Muro de tabique rojo</div><div>66. Muro de tabique rojo</div><div>67. Muro de tabique rojo</div><div>68. Muro de tabique rojo</div><div>69. Muro de tabique rojo</div><div>70. Muro de tabique rojo</div><div>71. Muro de tabique rojo</div><div>72. Muro de tabique rojo</div><div>73. Muro de tabique rojo</div><div>74. Muro de tabique rojo</div><div>75. Muro de tabique rojo</div><div>76. Muro de tabique rojo</div><div>77. Muro de tabique rojo</div><div>78. Muro de tabique rojo</div><div>79. Muro de tabique rojo</div><div>80. Muro de tabique rojo</div><div>81. Muro de tabique rojo</div><div>82. Muro de tabique rojo</div><div>83. Muro de tabique rojo</div><div>84. Muro de tabique rojo</div><div>85. Muro de tabique rojo</div><div>86. Muro de tabique rojo</div><div>87. Muro de tabique rojo</div><div>88. Muro de tabique rojo</div><div>89. Muro de tabique rojo</div><div>90. Muro de tabique rojo</div><div>91. Muro de tabique rojo</div><div>92. Muro de tabique rojo</div><div>93. Muro de tabique rojo</div><div>94. Muro de tabique rojo</div><div>95. Muro de tabique rojo</div><div>96. Muro de tabique rojo</div><div>97. Muro de tabique rojo</div><div>98. Muro de tabique rojo</div><div>99. Muro de tabique rojo</div><div>100. Muro de tabique rojo</div></div>	<div><div>A. Acabado base</div><div>B. Acabado medio</div><div>C. Acabado final</div><div>1. Muro de tabique rojo</div><div>2. Muro de tabique rojo</div><div>3. Muro de tabique rojo</div><div>4. Muro de tabique rojo</div><div>5. Muro de tabique rojo</div><div>6. Muro de tabique rojo</div><div>7. Muro de tabique rojo</div><div>8. Muro de tabique rojo</div><div>9. Muro de tabique rojo</div><div>10. Muro de tabique rojo</div><div>11. Muro de tabique rojo</div><div>12. Muro de tabique rojo</div><div>13. Muro de tabique rojo</div><div>14. Muro de tabique rojo</div><div>15. Muro de tabique rojo</div><div>16. Muro de tabique rojo</div><div>17. Muro de tabique rojo</div><div>18. Muro de tabique rojo</div><div>19. Muro de tabique rojo</div><div>20. Muro de tabique rojo</div><div>21. Muro de tabique rojo</div><div>22. Muro de tabique rojo</div><div>23. Muro de tabique rojo</div><div>24. Muro de tabique rojo</div><div>25. Muro de tabique rojo</div><div>26. Muro de tabique rojo</div><div>27. Muro de tabique rojo</div><div>28. Muro de tabique rojo</div><div>29. Muro de tabique rojo</div><div>30. Muro de tabique rojo</div><div>31. Muro de tabique rojo</div><div>32. Muro de tabique rojo</div><div>33. Muro de tabique rojo</div><div>34. Muro de tabique rojo</div><div>35. Muro de tabique rojo</div><div>36. Muro de tabique rojo</div><div>37. Muro de tabique rojo</div><div>38. Muro de tabique rojo</div><div>39. Muro de tabique rojo</div><div>40. Muro de tabique rojo</div><div>41. Muro de tabique rojo</div><div>42. Muro de tabique rojo</div><div>43. Muro de tabique rojo</div><div>44. Muro de tabique rojo</div><div>45. Muro de tabique rojo</div><div>46. Muro de tabique rojo</div><div>47. Muro de tabique rojo</div><div>48. Muro de tabique rojo</div><div>49. Muro de tabique rojo</div><div>50. Muro de tabique rojo</div><div>51. Muro de tabique rojo</div><div>52. Muro de tabique rojo</div><div>53. Muro de tabique rojo</div><div>54. Muro de tabique rojo</div><div>55. Muro de tabique rojo</div><div>56. Muro de tabique rojo</div><div>57. Muro de tabique rojo</div><div>58. Muro de tabique rojo</div><div>59. Muro de tabique rojo</div><div>60. Muro de tabique rojo</div><div>61. Muro de tabique rojo</div><div>62. Muro de tabique rojo</div><div>63. Muro de tabique rojo</div><div>64. Muro de tabique rojo</div><div>65. Muro de tabique rojo</div><div>66. Muro de tabique rojo</div><div>67. Muro de tabique rojo</div><div>68. Muro de tabique rojo</div><div>69. Muro de tabique rojo</div><div>70. Muro de tabique rojo</div><div>71. Muro de tabique rojo</div><div>72. Muro de tabique rojo</div><div>73. Muro de tabique rojo</div><div>74. Muro de tabique rojo</div><div>75. Muro de tabique rojo</div><div>76. Muro de tabique rojo</div><div>77. Muro de tabique rojo</div><div>78. Muro de tabique rojo</div><div>79. Muro de tabique rojo</div><div>80. Muro de tabique rojo</div><div>81. Muro de tabique rojo</div><div>82. Muro de tabique rojo</div><div>83. Muro de tabique rojo</div><div>84. Muro de tabique rojo</div><div>85. Muro de tabique rojo</div><div>86. Muro de tabique rojo</div><div>87. Muro de tabique rojo</div><div>88. Muro de tabique rojo</div><div>89. Muro de tabique rojo</div><div>90. Muro de tabique rojo</div><div>91. Muro de tabique rojo</div><div>92. Muro de tabique rojo</div><div>93. Muro de tabique rojo</div><div>94. Muro de tabique rojo</div><div>95. Muro de tabique rojo</div><div>96. Muro de tabique rojo</div><div>97. Muro de tabique rojo</div><div>98. Muro de tabique rojo</div><div>99. Muro de tabique rojo</div><div>100. Muro de tabique rojo</div></div>

OBRA:
REHABILITACION DE LA ESCUELA PRIMARIA JUSTO SIERRA CLAVE: 20DPR1100Q EN LA LOCALIDAD DE SANTA LUCIA DEL CAMINO EN EL MUNICIPIO DE SANTA LUCIA DEL CAMINO

UBICACIÓN: SANTA LUCIA DEL CAMINO, OAX.
LOCALIDAD: SANTA LUCIA DEL CAMINO.
MUNICIPIO: SANTA LUCIA DEL CAMINO
DISTRITO: CENTRO
REGION: VALLES CENTRALES

PROYECTISTA:	ING. ABELARDO BARRAZA VARGAS CEDULA PROFESIONAL 1771702
DIRECTOR RESPONSABLE DE OBRA:	ARQ. RODOLFO CASTILLO HERNANDEZ D.R.C. A-2146-A

H. AYUNTAMIENTO DE SANTA LUCIA DEL CAMINO, OAX., 2022 - 2024	
PRESIDENTE MUNICIPAL C. JUAN CARLOS GARCIA MARQUEZ	SECRETARIA MUNICIPAL C. SANDRA DANIELA TAJERO JIMENEZ

PLANO: "REHABILITACION DEL EDIFICIO E"		
Plano 5 DE 8	Escala: La Indicada	FEBRERO 2022